

Liebe Kinder

Wir haben euch wieder ein paar Ideen herausgesucht, damit ihr zu Hause ein wenig Abwechslung habt.

Wir hoffen, dass es euch allen und euren Familien gutgeht, und wir freuen uns schon darauf, euch irgendwann (hoffentlich nicht in allzu weiter Zukunft) wiederzusehen.

Bis dann, haltet die Ohren steif und bleibt brav. (aber nicht allzu sehr)

Eure Horterzieherinnen

Hilga

Mylene

i.A. Simone


i.A. Isabel

Neuigkeiten für die Vorschulkinder

Einige von euch sind schon in der Kita und einige werden bald zu uns kommen.

Wir freuen uns, dass wir bald wieder die Gelegenheit haben zusammen etwas zu erleben.

Als erstes sportliches Ereignis ist das Mini- Sportabzeichen geplant. Bringt bitte eure Sportsachen mit.



Bonjour les enfants!

Ich wünsche euch viel Spass beim Suchen! A bientôt!

Mylène

Retrouve les mots cachés dans la grille. Ils sont écrits :

- De gauche à droite
- Verticalement



E	D	B	O	U	R	G	E	O	N	H	V
N	I	V	A	R	B	R	E	W	Q	O	E
R	Q	L	E	Ç	B	H	E	R	B	E	R
C	H	E	N	I	L	L	E	X	Q	R	T
C	F	Y	O	I	S	E	A	U	U	N	I
K	I	T	O	O	H	A	D	E	O	S	N
F	B	E	F	E	U	I	L	L	E	O	S
U	Ç	O	L	U	D	A	L	Ç	R	L	E
F	L	E	U	R	H	I	Y	F	T	E	C
V	J	S	C	C	P	D	D	J	G	I	T
Y	T	M	S	A	A	B	E	I	L	L	E
U	W	S	P	S	A	I	S	O	N	L	G



FLEUR
ABEILLE
BOURGEON
ARBRE
FEUILLE

SOLEIL
HERBE
INSECTE
PAPILLON
CIEL

CHALEUR
OISEAU
VERT
CHENILLE
SAISON





Rätselgeschichte

Der Verfolger

Karl war am Ende, seine Kraft ließ nach und er hatte das Gefühl, dass er sich bald ergeben muss. Seit er heute Morgen aus dem Haus gegangen war, wurde er verfolgt. Dieser Typ war ihm dicht auf den Fersen, diese dunkle Gestalt, die irgendwie nicht von dieser Welt zu sein schien. Karl konnte ihn bis jetzt nicht abschütteln und traute sich nicht, die Polizei zu rufen. Denn wer weiß, was der Typ dann mit ihm gemacht hätte.

Es fing alles ganz harmlos an. Eigentlich war es ein schöner sonniger Tag und Karl hatte zu Hause mit Edelgard, der besten Ehefrau von der Welt, gefrühstückt und war bester Laune. Er hatte heute seinen freien Tag und wollte einfach mal im Park spazieren gehen, dort einen Kaffee trinken und entspannen. Nachdem er aus dem Haus trat, ging er die Straße hinunter und da sah er ihn zum ersten Mal. Er ging direkt neben ihm, sehr groß, dunkel und unheimlich. Karl dachte noch, „hoffentlich geht er schnell vorbei, dann fühle ich mich besser!“

Doch dieser Mistkerl blieb immer neben ihm. Er ging etwas langsamer und auch der Verfolger verlangsamte seine lautlosen Schritte. „Na warte Du Ungetüm“, drohte Karl, „Dir werde ich es zeigen!“ Er holte tief Luft und rannte, was das Zeug hält, Richtung Park. Aber sein Verfolger schien über eine äußerst gute Kondition zu Verfügung und hielt erst mal mit. Als er im Park angekommen war, glaubte er, dass er den Dunklen abgeschüttelt hätte. Völlig außer Puste geraten, setzte er sich ins Kaffee und bestellte sich erleichtert einen Cappuccino. Kaum hatte er sich gesetzt, sah Karl, dass der Unbekannte direkt neben ihm war. Aber diesmal sah er viel kleiner und etwas gedrungener aus. „Aha“, sagte Karl zu dem Verfolger, „Du bist mir ja so ein Verwandlungskünstler. Jetzt raus mit der Sprache, was willst Du von mir?“ Aber der Unbekannte hüllte sich in Schweigen.



Karl zahlte schnell und ging, weil es ihm etwas mulmig zu Mute war, eine etwas belebtere Strecke zurück. Der Verfolger hatte jetzt seine Position gewechselt. War er zuerst links von ihm, so zeigte er sich nun auf der rechten Seite. Er änderte niemals die Richtung und verfolgte den armen Karl im Gleichschritt, um ihn sicherlich im letzten Moment völlig in die Enge zu treiben. Zu Hause angekommen, rief er schon an der Haustür nach seiner Frau. Auch das schien den Unbekannten nicht abzuschrecken. Als seine Frau Edelgard die Türe öffnete und den verschwitzen Karl sah, erschrak sie zuerst bis Karl ihr die ungewöhnliche Geschichte erzählte. Dann fing sie herzlich an zu lachen! Wisst Ihr denn, wer der unbekannte Verfolger war?



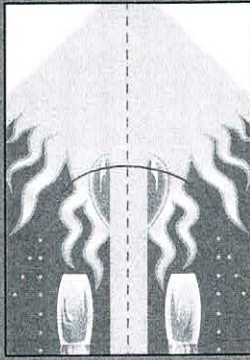
Lösung: Der eigene Schatten

Blue Flame

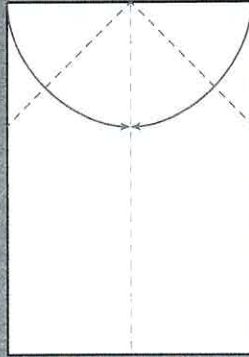
leicht

BOGEN

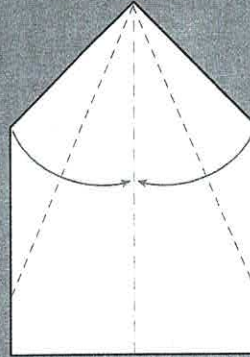
3



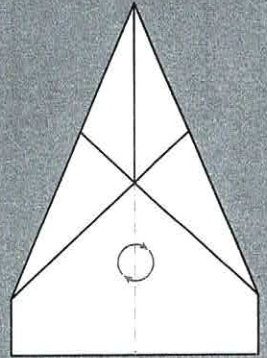
1 Falte das Blatt Papier der Länge nach zusammen und klappe es wieder auf.



2 Knicke die beiden oberen Ecken zur Falzlinie in der Mitte des Blattes um. Wende dann das Blatt.



3 Falte nun die beiden äußeren Ecken zum Mittelfalz um.

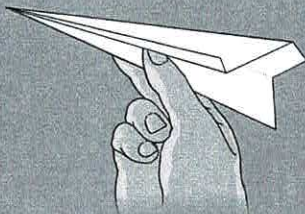


4 Wende das Blatt noch einmal.

Expertentipps

Trimmung

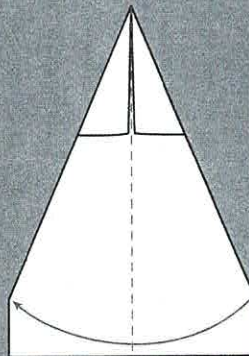
Halte diesen Flieger am Schwerpunkt unmittelbar am Rumpf. Die beiden Enden, die ein Teil des Flügels sind, schiebst du einfach nach oben. Dadurch entstehen zwei schmale „Unter-Flügel“.



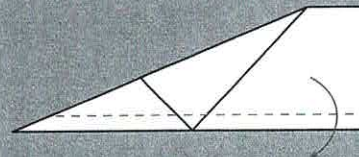
Faltanleitung als Video – hier scannen:




www.schwager-steinlein-verlag.de/papier03




5 Falte das Blatt noch einmal in der Mitte zusammen, entlang der allerersten Knicke Linie.



6 Falte die beiden Flügel entlang der eingezeichneten Linien nach außen hin um.



7 Falte nun die beiden äußeren Flügelspitzen entlang der vorgezeichneten Linien nach innen um.



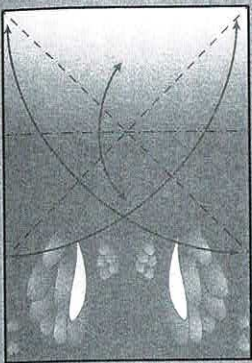
8 Quelle: Papierflieger Verlag: Schwager & Steinlein Verlag GmbH

Rabe

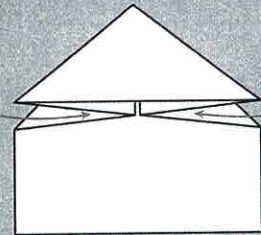
mittel

BOGEN

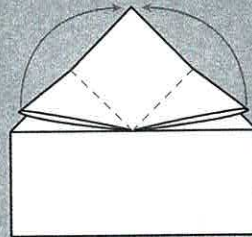
4



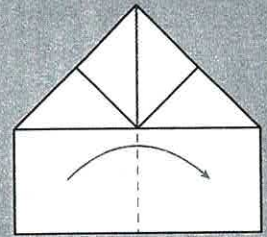
1 Knicke die obere, linke Papierecke zum gegenüberliegenden Punkt um. Öffne das Blatt wieder. Wiederhole das Gleiche auf der anderen Seite. Falte an der Querlinie, die durch das Kreuz läuft, nach hinten. Öffne das Blatt erneut.



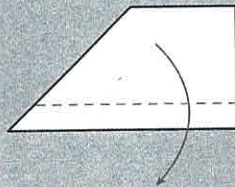
2 Klappe nun die diagonal gefalteten Seiten nach innen. Es entsteht ein Dreieck mit zwei entgegengesetzten Falten darin.



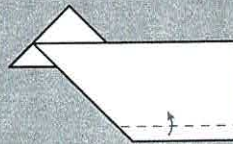
3 Knicke die beiden äußeren Spitzen der oberen Spitze hin um.



4 Falte das Papier einmal in der Mitte zusammen.



5 Knicke die beiden Flügel jeweils an der vorgezeichneten Linie nach unten. Jetzt zeigen die Flügel nach außen und zwei Dreiecke mit den Spitzen nach oben.

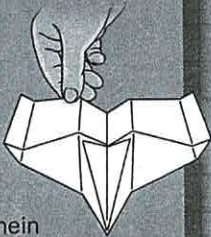


6 Falte das Papier an den beiden äußeren Flügelspitzen nach innen. Halte dich dabei an die vorgegebenen Linien.

Expertentipps

Trimmung

Kneife am Ende des Rumpfes jeweils an der Stelle, wo sich die Flügel nach unten senken, hinein und stelle eine kleine Fläche (nicht größer als deine Fingerkuppe) nach oben aus.



Faltanleitung als Video – hier scannen:



www.schwager-steinlein-verlag.de/papier04



Quelle: Die fabelhafte Welt der Mandalas von
Johannes Rosengarten Verlag: Arena