



Hallo ihr Lieben,

heute haben wir für euch das Thema „Wie wird aus einem Löwenzahn eine Pusteblume?“

Anbei findet ihr Bastelanleitungen, eine Sachgeschichte, eine Fantasiegeschichte,

ein Gedicht und ein Ausmalbild vor.

Wir wünschen euch ganz viel Spaß beim Basteln und beim

Herausfinden wie nun aus einem Löwenzahn eine Pusteblume wird. ☺

Euer Kita Team ☺

## Der Löwenzahn



Herbert Schauer|Wiener



Wusstest du schon, dass...

- **Ochsenpflanze, Backenzahn, Eierpetsch** und **Pustebblume** andere Bezeichnungen für ihn sind?
- diese Pflanze für die **Bienen** eine wichtige, frühe **Nahrungsquelle** ist?
- es nur eine **Mauerritze** mit etwas **Erde** und einen Löwenzahnsamen braucht, um ihn dort wachsen zu lassen?

Einige der vielen verschiedenen **Namen** für ihn hast du oben schon entdeckt, aber es gibt noch weitaus mehr.

Ursprünglich stammt diese Pflanze aus **Europa** und **Westasien**.


Im **Gebirge** reicht sein Vorkommen bis in eine Höhe von 2 800 m. Er **breitet sich rasch aus** und wird von vielen als Unkraut angesehen.


Quelle: kidsweb.wien

Auf der Seite [www. basteln- gestalten. de](http://www.basteln-gestalten.de) findet ihr auf der Startseite (bei Feste und Jahreszeiten/ Sommerferien/ Löwenzahn) eine Anleitung,

nach der ihr einen Löwenzahn basteln könnt. Viel Spaß dabei. ☺







## Sachgeschichte: Löwenzahn- Pusteblume

von: Die Sendung mit der Maus



Heute haben wir ein kleines Video zu dem Thema

**„Wie wird aus einem Löwenzahn eine Pusteblume?“** für euch.

Das Video könnt ihr bei **Google unter löwenzahn-pusteblume** finden.

Viel Spaß beim Anschauen. 😊










## **Kleine Pusteb Blumen-Fantasie**

Kleine Frühlingsblüten-Fantasiereise und ein  
Pusteb Blumenmärchen



Stell dir vor, du bist eine Pusteb lumen.  
Deine gelben Blütenblätter sind welk geworden.  
Samen haben sich an ihrer Stelle gebildet.  
Samen mit winzigen, federflaumleichten  
Flugschirmchen.  
Schön sehen deine Samenschirmchen aus.  
Da kommt der Wind.  
Er pustet ganz sacht, und -schwups- trudeln deine  
Samenschirmchen ein Stückchen hoch in die Luft, sie  
drehen sich im Kreise, dann fliegen sie ruhig und  
sicher, geleitet vom Wind, über die Wiese.  
Kahl ist dein Kopf nun, doch das stört dich nicht.  
Zufrieden schaust du deinen Samenkindern hinterher.  
Wohin sie wohl fliegen mögen?  
Und wo werden sie landen?  
Du schließt die Augen und begleitest die  
Pusteb lumensamen auf ihrem Weg nach Irgendwohin,  
wo sie am Boden landen, sich in die Erde legen und  
bis zum nächsten Jahr warten werden.

Wenn du nun Lust hast, lese das Märchen  
„Pusteb lumenträume“ (oder besser: Lasse es dir vorlesen!)  
und träume mit den Pusteb lumen dieses Traummärchen  
weiter.  
Geh mit ihm und seinen „Helden“ auf die Gedankenreise!

© Elke Bräunling





## Verblühter Löwenzahn

Wunderbar  
Stand er da im Silberhaar.



Aber eine Dame, Annette war ihr Name,  
machte ihre Backen dick,  
machte ihre Lippen spitz,  
blies einmal, blies mit Macht,  
blies ihm fort die ganze Pracht.

Und er blieb am Platze  
Zurück mit einer Glatze.

Josef Guggenmos

---